

Climat des affaires au 1^{er} trimestre 2023

Résultats de l'enquête trimestrielle d'opinion FNTF/INSEE sur le marché intérieur

En avril 2023, l'opinion des entrepreneurs de travaux publics sur leurs perspectives d'activité est stable

En avril 2023, les entrepreneurs de travaux publics sont aussi optimistes qu'en janvier concernant leur activité prévue au cours des trois prochains mois. Ils se montrent cependant plus réservés qu'il y a trois mois vis-à-vis de l'évolution récente de leur activité.

L'opinion des entrepreneurs sur leur activité prévue se maintient, celle sur leur activité récente se détériore

En avril 2023, les entrepreneurs sont aussi optimistes qu'en janvier quant à leur activité prévue au cours des trois prochains mois : le solde d'opinion correspondant se maintient juste au-dessus de sa moyenne de long terme. Toutes les entreprises ne distinguent pas, dans leurs réponses à l'enquête, le type de clientèle. Sur le champ des entreprises qui le distinguent, le solde d'opinion associé à l'évolution de l'activité prévue auprès de la clientèle publique baisse légèrement et s'éloigne de sa moyenne de long terme. Celui relatif à l'évolution de l'activité prévue auprès de la clientèle privée recule plus nettement et rejoint presque son niveau moyen.

En avril 2023, l'opinion des entrepreneurs sur l'évolution de leur activité au cours des trois derniers mois se dégrade. Le solde d'opinion associé se replie et revient à un niveau proche de sa moyenne de longue période. Ce repli s'opère aussi bien auprès de la clientèle privée que publique.

Par ailleurs, le solde d'opinion relatif à l'incertitude économique ressentie par les entrepreneurs est quasi stable, à un niveau proche de sa moyenne.

Les carnets de commande sont jugés mieux garnis qu'en janvier

En avril 2023, les entrepreneurs du secteur sont plus nombreux qu'en janvier à juger que le niveau de leurs carnets de commande est supérieur à la normale. Le solde d'opinion correspondant rebondit et reste supérieur à sa moyenne de longue période.

Les difficultés liées à l'insuffisance de personnel diminuent mais restent importantes

En avril 2023, les difficultés liées au manque de main-d'œuvre sont moins évoquées qu'en janvier : 41 % des entreprises en signalent, une proportion en baisse depuis deux trimestres mais qui demeure bien supérieure à sa moyenne de longue période.

Les perspectives d'emploi se dégradent de nouveau mais demeurent favorables

En avril 2023, les entrepreneurs sont moins nombreux qu'en janvier à prévoir d'augmenter leurs effectifs au cours des trois prochains mois. Le solde correspondant poursuit sa baisse entamée en octobre 2022. Il demeure toutefois et nettement au-dessus de sa moyenne de longue période.

BAROMÈTRE



Opinion sur l'activité passée



En avril 2023 par rapport à janvier 2023
Solde d'opinion cvs



Opinion sur l'activité future



En avril 2023 par rapport à janvier 2023
Solde d'opinion cvs



Opinion sur les carnets de commandes



En avril 2023 par rapport à janvier 2023
Solde d'opinion cvs



Opinion sur les effectifs futurs



En avril 2023 par rapport à janvier 2023
Solde d'opinion cvs



Opinion sur les délais de paiement



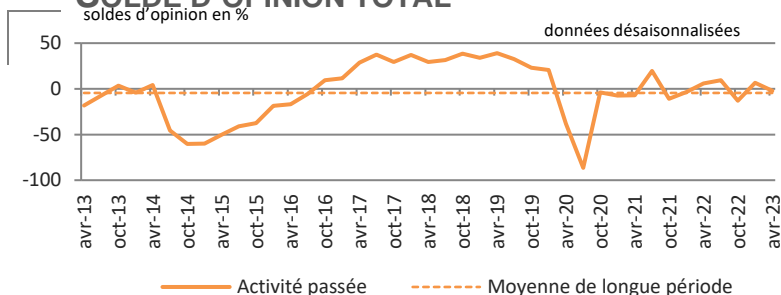
En avril 2023 par rapport à janvier 2023
Solde d'opinion cvs

ACTIVITÉ PASSÉE



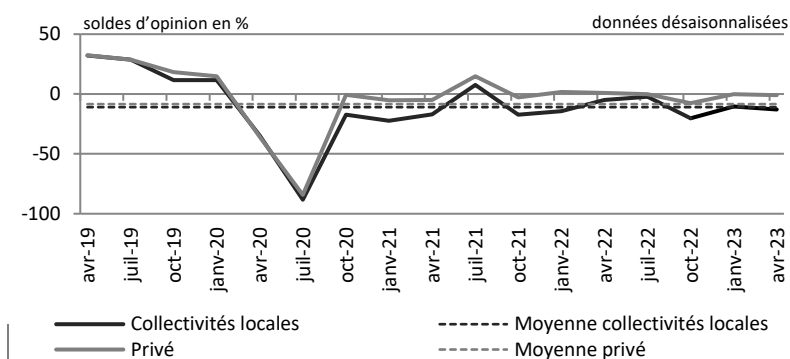
“Au cours des 3 derniers mois, votre activité a-t-elle eu tendance à augmenter, à rester stable ou à diminuer?”

SOLDE D'OPINION TOTAL



Solde d'opinion ▼ **-2**
Moyenne de longue période -5

PAR MAITRE D'OUVRAGE



Solde d'opinion auprès des collectivités locales ▼ **-13**
Moyenne de longue période -11

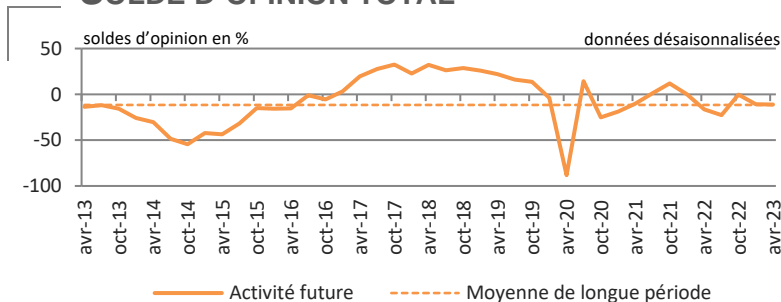
Solde d'opinion auprès du privé = **-1**
Moyenne de longue période -8

ACTIVITÉ FUTURE



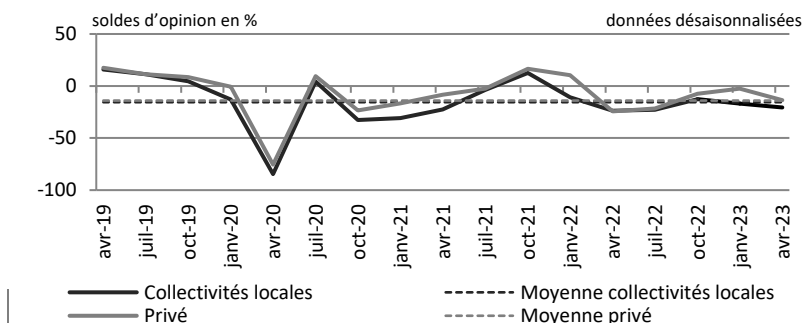
“Au cours des 3 prochains mois, votre activité aura-t-elle tendance à augmenter, à rester stable ou à diminuer?”

SOLDE D'OPINION TOTAL



Solde d'opinion = **-11**
Moyenne de longue période -12

PAR MAITRE D'OUVRAGE



Solde d'opinion auprès des collectivités locales ▼ **-21**
Moyenne de longue période -16

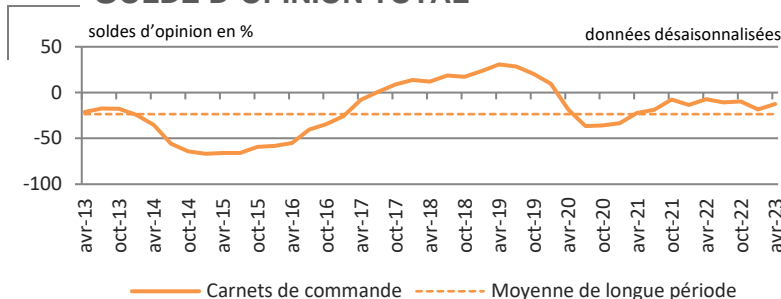
Solde d'opinion auprès du privé ▼ **-13**
Moyenne de longue période -14

CARNETS DE COMMANDES



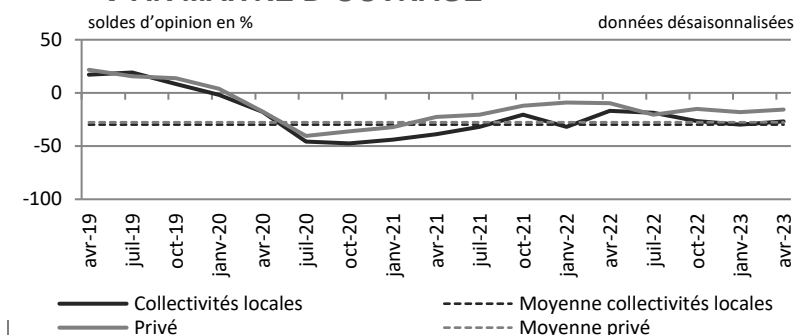
“Votre carnet de commandes vous paraît-il, pour cette période de l'année supérieur de la normale, normal pour la saison ou inférieur à la normale?”

SOLDE D'OPINION TOTAL



Solde d'opinion ▲ **-12**
Moyenne de longue période **-24**

PAR MAITRE D'OUVRAGE



Solde d'opinion auprès des collectivités locales ▲ **-27**
Moyenne de longue période **-30**

Solde d'opinion auprès du privé ▲ **-16**
Moyenne de longue période **-28**

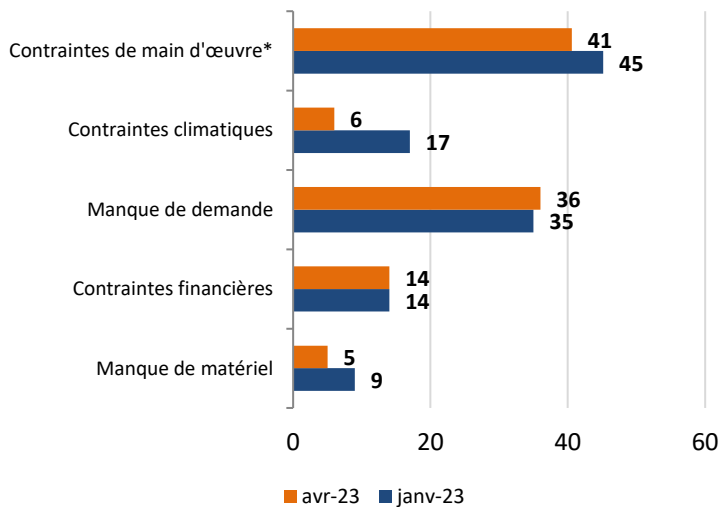
OBSTACLES À LA PRODUCTION



“Quels sont les principaux obstacles qui limitent la réalisation actuelle de vos travaux?”

OPINION

% de réponses affirmatives



*données désaisonnalisées, moyenne de long terme : 1981-2023

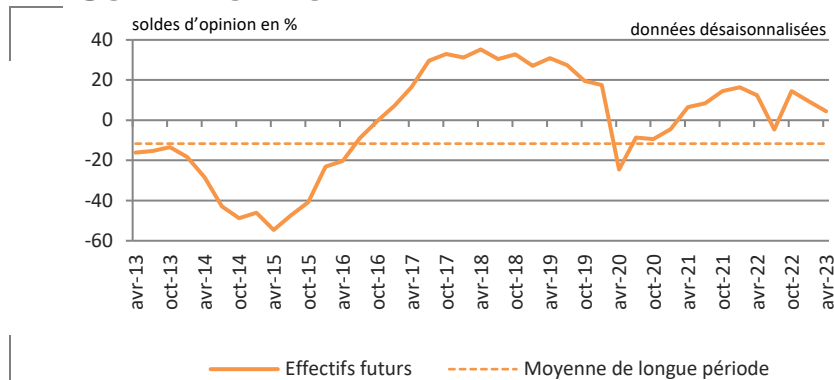
			Moyenne 2004-2023
Contraintes de main d'œuvre*	41%	▲	18%
Contraintes climatiques	6%	▲	10%
Manque de demande	36%	▬	36%
Contraintes financières	14%	▬	10%
Manque de matériel	5%	▲	3%

EFFECTIFS FUTURS



“Au cours des 3 prochains mois, vous attendez-vous à ce que les effectifs de votre entreprise augmentent, restent stables ou diminuent?”

SOLDE D'OPINION



Solde d'opinion **▼ +4**
Moyenne de longue période **-12**

Pour comprendre les résultats

Un échantillon représentatif d'environ 2 000 entreprises est interrogé en janvier, avril, juillet et octobre au titre de l'enquête trimestrielle de conjoncture dans les Travaux Publics, réalisée conjointement par la Fédération Nationale des Travaux Publics et l'INSEE. Les réponses des entrepreneurs sont pondérées selon l'importance des entreprises, puis redressées pour tenir compte des différences de taux de sondage entre catégories d'entreprises. La clientèle publique désigne l'Etat et les collectivités territoriales. La clientèle privée comprend toutes les entreprises, y compris celles dont le capital est contrôlé par l'Etat. Les réponses portent sur la situation personnelle de l'entreprise interrogée. Elles sont qualitatives, aussi l'interprétation est-elle davantage fondée sur le profil des séries que sur les seuls derniers résultats. La plupart de ces séries qualitatives sont des soldes d'opinion, différences entre les proportions de réponses envisageant une hausse et celles envisageant une baisse. Une hausse d'un solde d'opinion traduit généralement une amélioration pour les entreprises, sauf dans le cas des délais de paiement qui requiert un raisonnement inverse.

- ▲ représente une amélioration du solde d'opinion au trimestre actuel par rapport au trimestre précédent.
- ▼ symbolise une détérioration du solde d'opinion au trimestre actuel par rapport au trimestre précédent.
- ▬ correspond à un solde d'opinion au trimestre actuel stable par rapport au trimestre précédent.

A l'exception des données sur les obstacles à la production qui débutent au 1^{er} janvier 2004, les moyennes de longue période ont pour origine janvier 1981 et se terminent sur le trimestre en cours. La donnée du mois d'avril 2020 n'est pas comprise dans le calcul des moyennes de longue période.

Avertissement : Pendant la période de confinement général, l'enquête trimestrielle de conjoncture dans les Travaux Publics d'avril 2020, dont la collecte a été réduite à internet uniquement, a pâti d'un taux de réponse extrêmement faible et ses résultats n'ont par conséquent pas pu être diffusés. Les valeurs pour le mois d'avril 2020 sont donc indiquées en pointillés dans les séries chronologiques. Le taux de réponse à l'enquête s'est ensuite redressé en juillet, la collecte ayant été menée à nouveau par internet et par envoi postal (questionnaire papier).

Pour en savoir plus

Pour disposer des données trimestrielles détaillées de 2004 à la fin du trimestre actuel, veuillez [cliquer sur le lien suivant](#). Les résultats par taille d'entreprise, activité principale et région de siège de l'entreprise sont à demander au Service des Affaires Economiques de la FNTF (tel. 01-44-13-32-02)