

Les Travaux Publics en janvier 2024

Pause dans la dynamique d'activité

Un début d'année maussade

Après une année 2023 globalement bien orientée (+4,1%/2022), l'activité des Travaux Publics se replie en janvier 2024, marquant une pause dans sa progression. Les travaux réalisés baissent en volume de -3,4% sur un mois et de -1,9% par rapport à janvier 2023 (données cvs-cjo). La production TP ralentit en raison notamment d'intempéries dans certaines régions, comme en témoigne le niveau élevé des heures chômées pour cause d'intempéries (1,5 supérieur à un mois de janvier « classique »).

Après l'effet grands projets, des prises de commandes qui se tiennent

En janvier 2024, le montant des marchés conclus diminue en euros constants de -14,8% comparé à un mois de janvier 2023 qui avait toutefois été marqué par l'impact de l'attribution de la ligne C du métro de Toulouse. Malgré cette baisse, les marchés conclus sur ce 1^{er} mois de l'année maintiennent un niveau supérieur à la moyenne des trois dernières années. A ce titre, [l'enquête d'opinion de janvier](#) confirme la bonne tenue globale des carnets de commandes.

L'intérim en net repli

En lien avec les intempéries, le volume total d'heures travaillées s'inscrit en baisse de -5% en janvier 2024 comparé au même mois un an plus tôt. Les heures travaillées par les ouvriers permanents fléchissent (-2,3%) tandis qu'elles chutent du côté des intérimaires (-22,8%) pour atteindre leur plus bas niveau depuis la crise sanitaire. Quant à l'emploi salarié, la tendance à la baisse des effectifs ouvriers permanents s'atténue (à -0,4% en glissement annuel).

BAROMÈTRE



Travaux réalisés ▼ - 1,9%

De janvier à fin janvier (évolution 1 an)
Données facturations cvs-cjo en volume



Marchés conclus ▼ - 14,8%

De janvier à fin janvier (évolution 1 an)
Données cvs-cjo en volume



Heures travaillées ▼ - 2,3%

De janvier à fin janvier (évolution 1 an)
Données cvs-cjo ouvriers permanents



Heures intérimaires ▼ - 22,8%

De janvier à fin janvier (évolution 1 an)
Données cvs-cjo



Effectifs ouvriers = - 0,4%

De janvier à fin janvier (évolution 1 an)
Données cvs-cjo

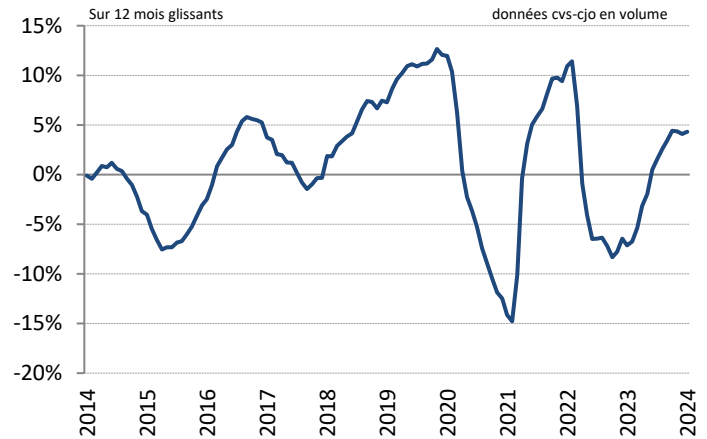
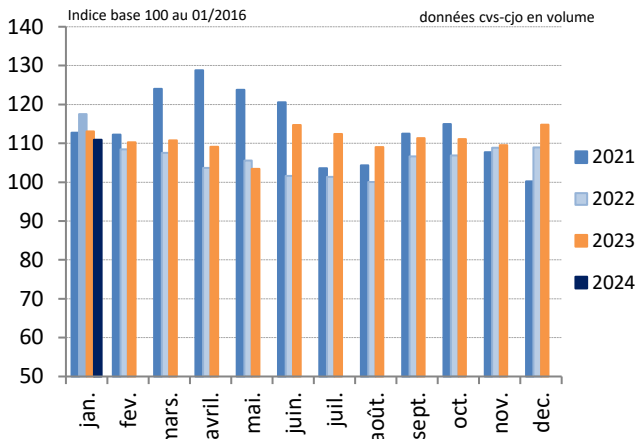
Les résultats d'activité de janvier apparaissent en demi-teinte. Les volumes de production et les heures travaillées fléchissent en ce début d'année 2024 sous l'effet notamment de conditions climatiques défavorables. La bonne tenue des carnets et l'optimisme des entrepreneurs de Travaux Publics à l'égard du 1^{er} trimestre 2024 dans l'enquête INSEE du climat des affaires peuvent toutefois laisser espérer une pause passagère. L'évolution de la commande publique dans les prochains mois sera déterminante compte-tenu de certains signaux négatifs (annulations de crédits Etat, situation financière des départements).



Travaux réalisés

Depuis 4 ans

Depuis 10 ans



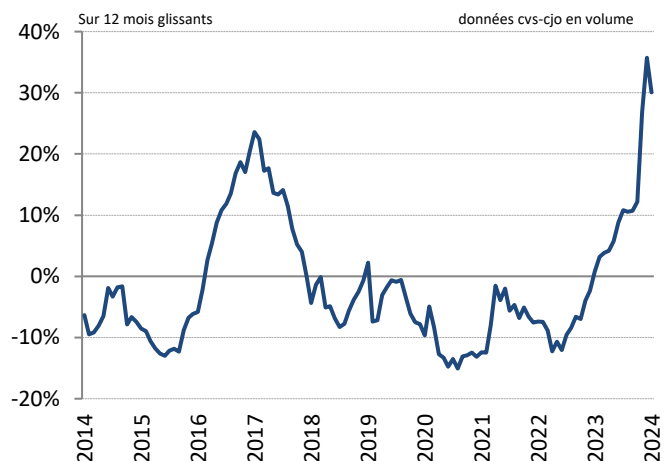
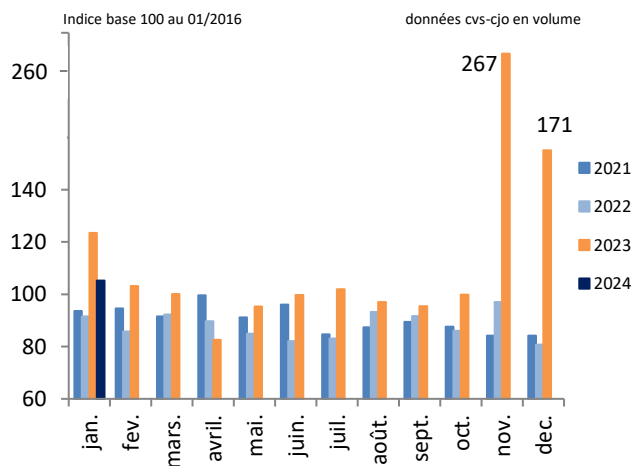
	M/M-1	M/M-12	3 mois glissants	Cumul depuis janvier	12 mois glissants
Données brutes	-9,4%	0,0%	3,1%	0,0%	5,6%
Données cvs-cjo à prix courants	-3,2%	-0,5%	3,4%	-0,5%	6,2%
Données cvs-cjo à prix constants	-3,4%	-1,9%	1,3%	-1,9%	4,3%



Marchés conclus

Depuis 4 ans

Depuis 10 ans

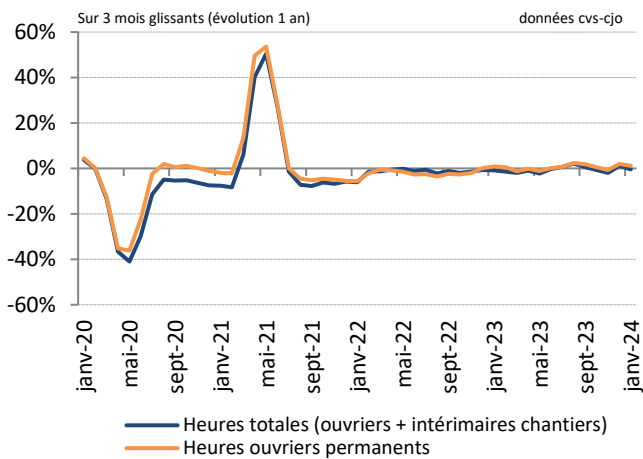


	M/M-1	M/M-12	3 mois glissants	Cumul depuis janvier	12 mois glissants
Données brutes	-31,3%	-16,8%	81,1%	-16,8%	31,3%
Données cvs-cjo à prix courants	-38,3%	-13,5%	83,8%	-13,5%	32,5%
Données cvs-cjo à prix constants	-38,4%	-14,8%	80,1%	-14,8%	30,1%

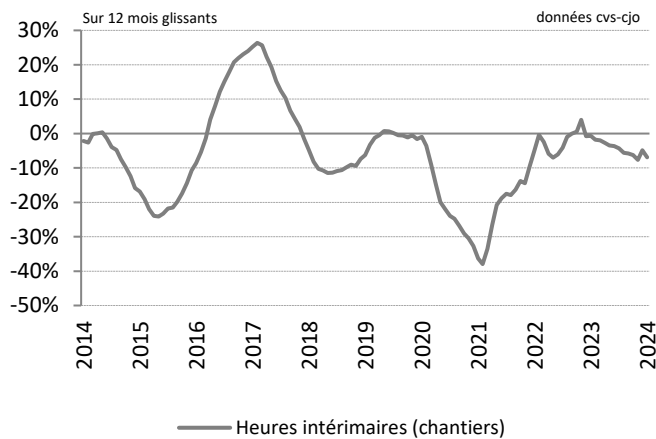
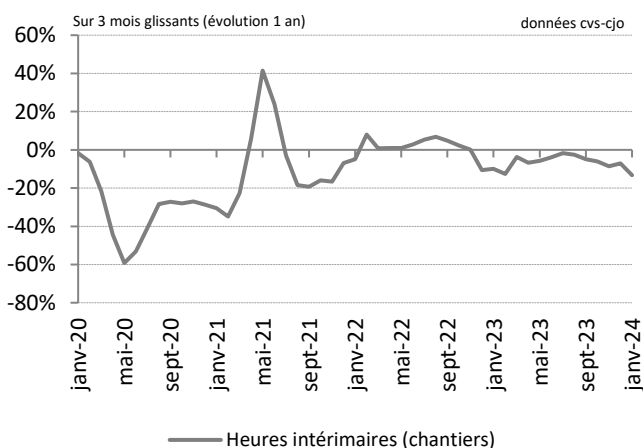
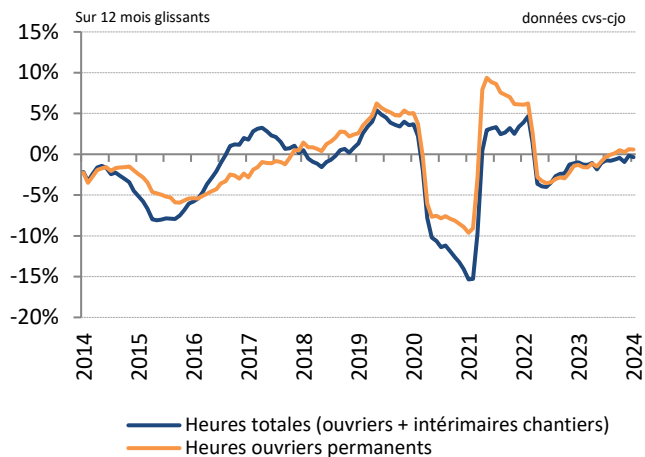


Heures travaillées

Depuis 4 ans



Depuis 10 ans



Heures totales travaillées (heures ouvriers permanents + heures intérimaires chantiers)

	M/M-1	M/M-12	3 mois glissants	Cumul depuis janvier	12 mois glissants
Données brutes	0,7%	-6,5%	-2,1%	-6,5%	-1,2%
Données cvs-cjo	-10,3%	-5,0%	-0,4%	-5,0%	-0,4%

Heures travaillées par les ouvriers permanents

	M/M-1	M/M-12	3 mois glissants	Cumul depuis janvier	12 mois glissants
Données brutes	3,1%	-3,0%	0,2%	-3,0%	0,0%
Données cvs-cjo	-7,5%	-2,3%	1,1%	-2,3%	0,6%

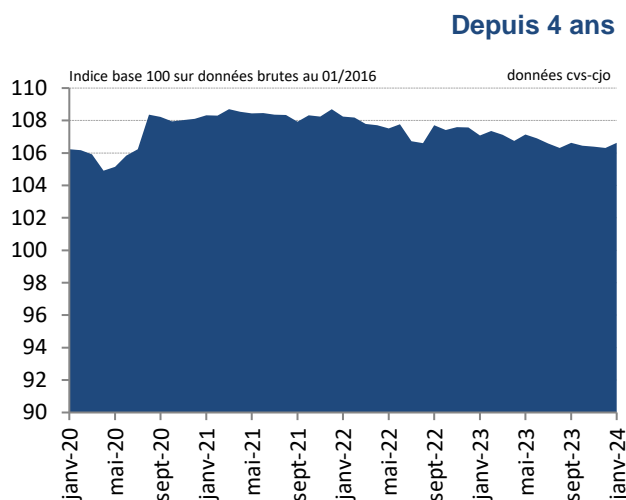
Heures travaillées par les intérimaires

	M/M-1	M/M-12	3 mois glissants	Cumul depuis janvier	12 mois glissants
Données brutes	-12,6%	-23,9%	-12,7%	-23,9%	-7,1%
Données cvs-cjo	-4,7%	-22,8%	-13,2%	-22,8%	-6,9%



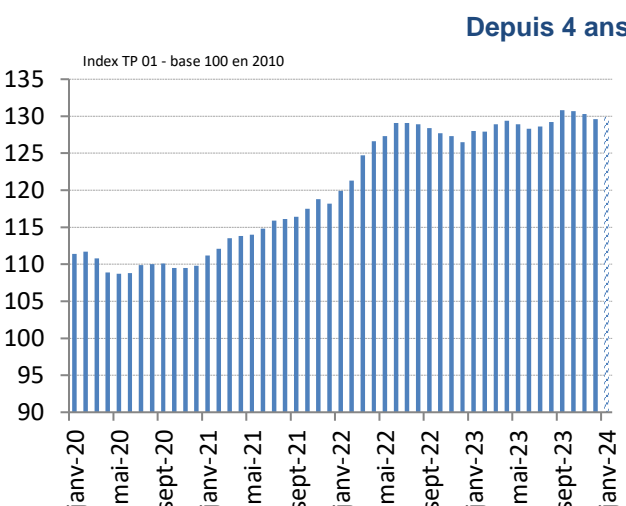
Effectifs ouvriers permanents

	Données brutes	Données cvs-cjo
M/M-1	0,0%	0,3%
M/M-12	-0,4%	-0,4%
3 mois glissants	-0,9%	-0,9%
Cumul depuis janvier	-0,4%	-0,4%
12 mois glissants	-0,7%	-0,7%



Index TP 01

	Données décembre 2023
M/M-1	-0,5%
M/M-12	2,5%
3 mois glissants	2,4%
Cumul depuis janvier	2,2%
12 mois glissants	2,2%



Source : INSEE

Source : INSEE et estimation FNTF sur le dernier mois

Pour comprendre ces résultats

L'enquête mensuelle d'activité dans le BTP est réalisée par la FNTF. Un changement de méthodologie et une modification de l'échantillon ont été effectués en mars 2016 créant une rupture statistique. Depuis cette date, la FNTF communique les résultats en évolution avec une base 100 en janvier 2016. L'enquête est réalisée auprès d'un échantillon de 2100 entreprises interrogées sur leurs résultats d'activité en France métropolitaine. **Les données du mois M en cours sont provisoires.** Certaines séries sont corrigées des variations saisonnières et des jours ouvrables (cvs-cjo). Les travaux réalisés et les marchés conclus sont également calculés à prix constants (au prix de 2023) afin d'apprécier les évolutions en volume de ces variables. Le déflateur implicite alors utilisé est l'index général TP01 (tous travaux). L'évolution M/M-1 (M/M-12) correspond au taux de variation en % du mois en cours par rapport au mois précédent (au même mois de l'année précédente). **L'évolution sur 3 (ou 12) mois glissants représente la variation en % des 3 (ou 12) derniers mois par rapport aux mêmes mois de l'année précédente.** Enfin, le cumul depuis janvier compare les données des n premiers mois de l'année aux résultats enregistrés un an auparavant.

En conséquence de la révision de l'ICT au T2 2020, l'Insee a révisé l'index TP01 sur les mois de juillet, août et septembre 2020 le 14 janvier 2021.

Pour disposer des indices détaillés de 2005 à 2024, [veuillez cliquer sur le lien suivant.](#)