

Climat des affaires au 1^{er} trimestre 2024

Résultats de l'enquête trimestrielle d'opinion FNTF/INSEE sur le marché intérieur

En avril 2024, l'opinion des entrepreneurs de travaux publics sur leurs perspectives d'activité se dégrade par rapport à janvier

En avril 2024, les entrepreneurs de travaux publics sont moins optimistes qu'en janvier 2024 concernant leur activité prévue et l'évolution de leurs effectifs au cours des trois prochains mois. Ils se montrent cependant plus optimistes vis-à-vis de l'évolution de leur activité récente.

L'opinion des entrepreneurs sur leur activité prévue se détériore nettement

En avril 2024, les entrepreneurs sont nettement moins confiants qu'en janvier sur leur activité prévue au cours des trois prochains mois : le solde d'opinion correspondant, très dynamique en janvier, se replie en avril et se rapproche de sa moyenne de longue période. Parmi les entrepreneurs distinguant leur type de clientèle, le solde d'opinion se dégrade fortement auprès de la clientèle publique tandis qu'il est stable pour la clientèle privée.

Pour autant, les entrepreneurs jugent de nouveau plus favorablement que lors du trimestre précédent l'évolution de leur activité au cours des trois derniers mois : le solde associé augmente pour le troisième trimestre consécutif et s'écarte de sa moyenne de longue période. Lorsqu'ils distinguent leur type de clientèle, cette amélioration de leur opinion concerne aussi bien la clientèle privée que publique.

Les entrepreneurs sont de nouveau moins nombreux qu'en janvier à considérer qu'il leur est difficile de prévoir l'évolution de la situation de leur entreprise : le solde d'opinion sur l'incertitude économique ressentie diminue de nouveau.

Les carnets de commandes sont jugés moins garnis qu'en janvier

En avril 2024, le solde d'opinion correspondant au niveau des carnets de commandes des entrepreneurs du secteur se replie et se rapproche de sa moyenne de long terme.

Les perspectives d'emploi se dégradent mais restent bien au-dessus de leur moyenne

En avril 2024, le solde d'opinion relatif à l'évolution des effectifs au cours des trois prochains mois se dégrade fortement. Pour autant, son niveau reste nettement supérieur à sa moyenne de longue période.

Les difficultés liées à l'insuffisance de personnel toujours très évoquées

En avril 2024, 45 % des entreprises signalent des difficultés liées au manque de main-d'œuvre. Cette part, qui recule d'un point ce trimestre, reste significativement supérieure à sa moyenne de longue période.

BAROMÈTRE



Opinion sur l'activité passée ▲

En avril 2024 par rapport à janvier 2024
Solde d'opinion cvs



Opinion sur l'activité future ▼

En avril 2024 par rapport à janvier 2024
Solde d'opinion cvs



Opinion sur les carnets de commandes ▼

En avril 2024 par rapport à janvier 2024
Solde d'opinion cvs



Opinion sur les effectifs futurs ▼

En avril 2024 par rapport à janvier 2024
Solde d'opinion cvs



Opinion sur les délais de paiement ▼

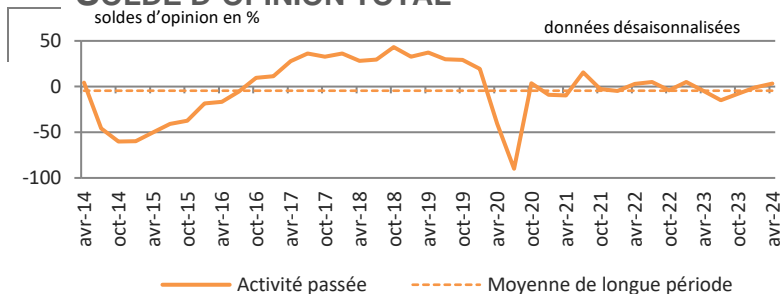
En avril 2024 par rapport à janvier 2024
Solde d'opinion cvs

ACTIVITÉ PASSÉE



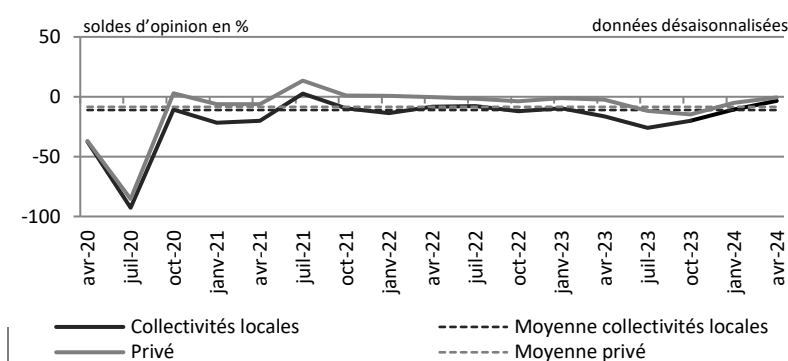
“Au cours des 3 derniers mois, votre activité a-t-elle eu tendance à augmenter, à rester stable ou à diminuer?”

SOLDE D'OPINION TOTAL



Solde d'opinion ▲ **+3**
Moyenne de longue période -5

PAR MAITRE D'OUVRAGE



Solde d'opinion auprès des collectivités locales ▲ **-3**
Moyenne de longue période -11

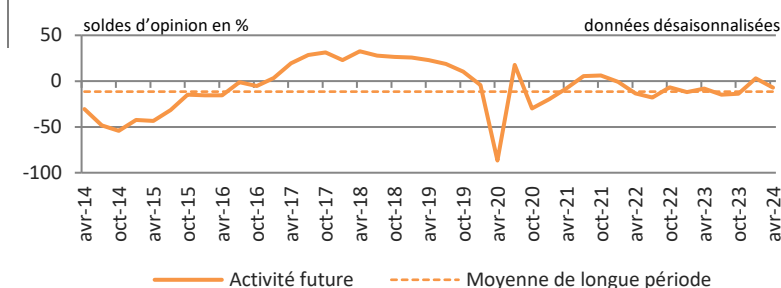
Solde d'opinion auprès du privé ▲ **0**
Moyenne de longue période -8

ACTIVITÉ FUTURE



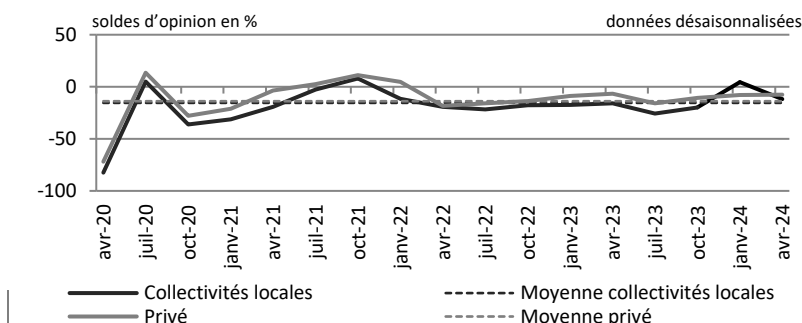
“Au cours des 3 prochains mois, votre activité aura-t-elle tendance à augmenter, à rester stable ou à diminuer?”

SOLDE D'OPINION TOTAL



Solde d'opinion ▼ **-7**
Moyenne de longue période -11

PAR MAITRE D'OUVRAGE



Solde d'opinion auprès des collectivités locales ▼ **-12**
Moyenne de longue période -15

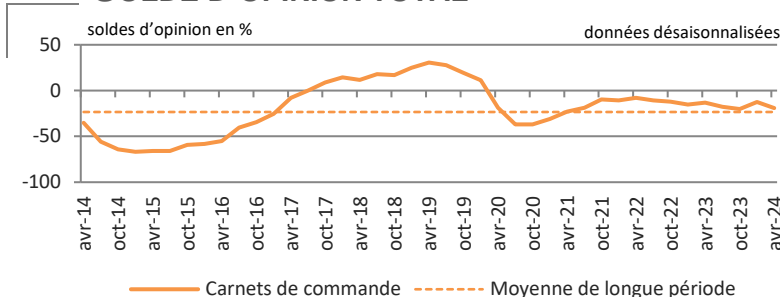
Solde d'opinion auprès du privé = **-8**
Moyenne de longue période -14

CARNETS DE COMMANDES



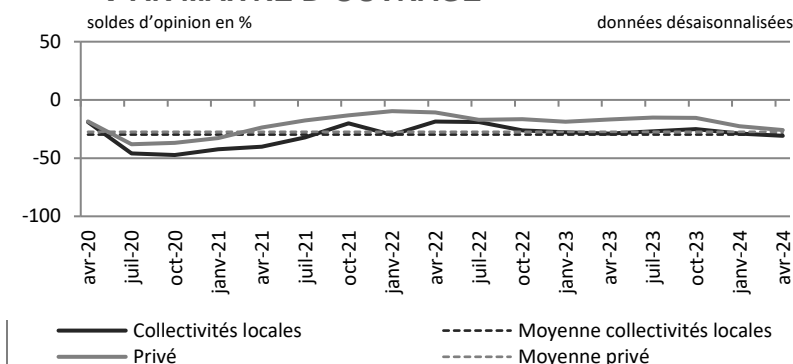
“Votre carnet de commandes vous paraît-il, pour cette période de l'année supérieur de la normale, normal pour la saison ou inférieur à la normale?”

SOLDE D'OPINION TOTAL



Solde d'opinion **▼ -19**
Moyenne de longue période **-23**

PAR MAITRE D'OUVRAGE



Solde d'opinion auprès des collectivités locales **▼ -31**
Moyenne de longue période **-30**

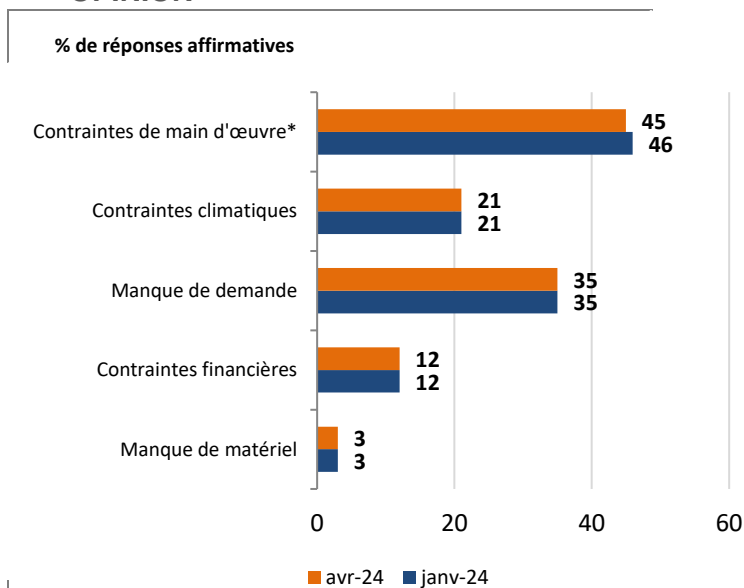
Solde d'opinion auprès du privé **▼ -26**
Moyenne de longue période **-27**

OBSTACLES À LA PRODUCTION



“Quels sont les principaux obstacles qui limitent la réalisation actuelle de vos travaux?”

OPINION



*données désaisonnalisées, moyenne de long terme : 1981-2024

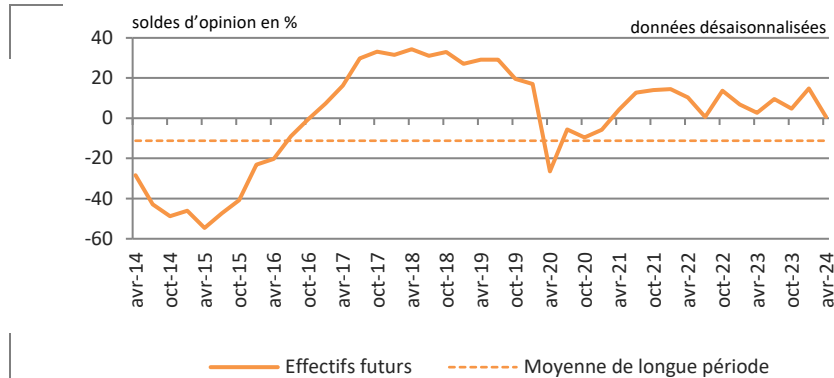
		Moyenne 2004-2024
Contraintes de main d'œuvre*	45%	18%
Contraintes climatiques	21%	10%
Manque de demande	35%	36%
Contraintes financières	12%	11%
Manque de matériel	3%	3%

EFFECTIFS FUTURS



“Au cours des 3 prochains mois, vous attendez-vous à ce que les effectifs de votre entreprise augmentent, restent stables ou diminuent?”

SOLDE D'OPINION



Solde d'opinion ▼ **+1**
Moyenne de longue période **-11**

Pour comprendre les résultats

Un échantillon représentatif d'environ 2 000 entreprises est interrogé en janvier, avril, juillet et octobre au titre de l'enquête trimestrielle de conjoncture dans les Travaux Publics, réalisée conjointement par la Fédération Nationale des Travaux Publics et l'INSEE. Les réponses des entrepreneurs sont pondérées selon l'importance des entreprises, puis redressées pour tenir compte des différences de taux de sondage entre catégories d'entreprises. La clientèle publique désigne l'Etat et les collectivités territoriales. La clientèle privée comprend toutes les entreprises, y compris celles dont le capital est contrôlé par l'Etat. Les réponses portent sur la situation personnelle de l'entreprise interrogée. Elles sont qualitatives, aussi l'interprétation est-elle davantage fondée sur le profil des séries que sur les seuls derniers résultats. La plupart de ces séries qualitatives sont des soldes d'opinion, différences entre les proportions de réponses envisageant une hausse et celles envisageant une baisse. Une hausse d'un solde d'opinion traduit généralement une amélioration pour les entreprises, sauf dans le cas des délais de paiement qui requiert un raisonnement inverse.

- ▲ représente une amélioration du solde d'opinion au trimestre actuel par rapport au trimestre précédent.
- ▼ symbolise une détérioration du solde d'opinion au trimestre actuel par rapport au trimestre précédent.
- correspond à un solde d'opinion au trimestre actuel stable par rapport au trimestre précédent.

A l'exception des données sur les obstacles à la production qui débutent au 1^{er} janvier 2004, les moyennes de longue période ont pour origine janvier 1981 et se terminent sur le trimestre en cours. La donnée du mois d'avril 2020 n'est pas comprise dans le calcul des moyennes de longue période.

Avertissement : Pendant la période de confinement général, l'enquête trimestrielle de conjoncture dans les Travaux Publics d'avril 2020, dont la collecte a été réduite à internet uniquement, a pâti d'un taux de réponse extrêmement faible et ses résultats n'ont par conséquent pas pu être diffusés. Les valeurs pour le mois d'avril 2020 sont donc indiquées en pointillés dans les séries chronologiques. Le taux de réponse à l'enquête s'est ensuite redressé en juillet, la collecte ayant été menée à nouveau par internet et par envoi postal (questionnaire papier).

Les coefficients saisonniers ont été actualisés en juillet 2023. Il en résulte des révisions de l'ensemble des résultats précédemment publiés au titre de cette enquête. Ces révisions ne modifient néanmoins pas le diagnostic conjoncturel global du secteur.

Pour en savoir plus

Pour disposer des données trimestrielles détaillées de 2004 à la fin du trimestre actuel, veuillez [cliquer sur le lien suivant](#). Les résultats par taille d'entreprise, activité principale et région de siège de l'entreprise sont à demander au Service des Affaires Economiques de la FNTF (tel. 01-44-13-32-02)